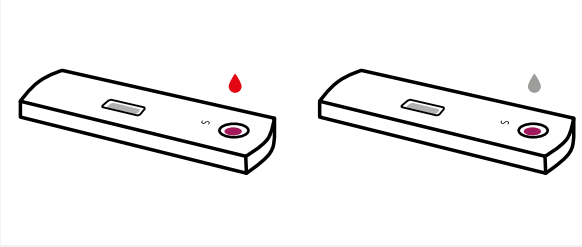
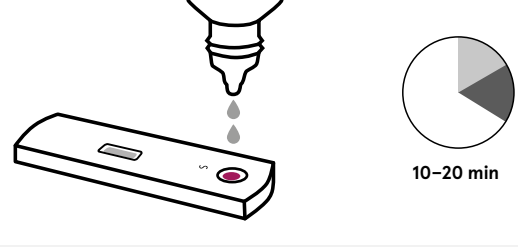


Acro D-dimer

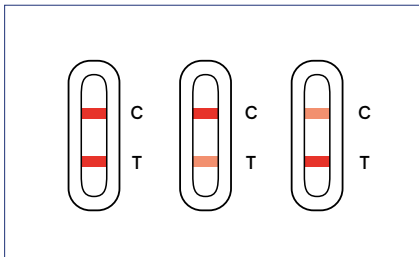


1 Lisää näytekaivoon (S) 1 tippa kokoverta tai plasmaa testin mukana toimitetulla pipetillä tai 25 µl sormenpääverta kapillaarilla.



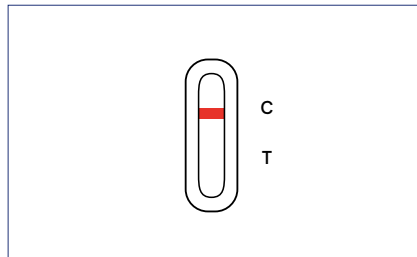
2 Lisää 2 tippaa laimennuspuskuria näytekaivoon (S) ja käynnistä ajastin. Tulkitse tulokset **10 minuutin** kuluttua. Tulos tulee tulkita viimeistään 20 minuutin kuluttua.

Tulosten tulkinta



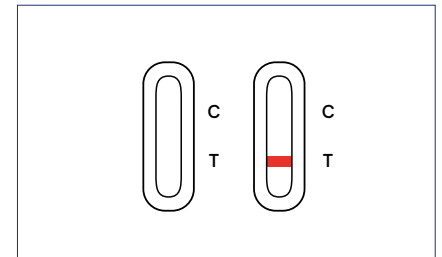
Positiivinen tulos

2 viivaa tulee näkyviin. Toinen viiva näkyy kontrolliviiva-alueella (C) ja toinen testiiviiva-alueella (T).



Negatiivinen tulos

Yksi viiva näkyy kontrolliviiva-alueella (C). Testiviiva-alueella (T) ei näy viivaa.



Virheellinen tulos

Kontrolliviiva ei tule näkyviin. Riittämätön näytemäärä, vanhentuneet testikomponentit tai virheellinen menettely ovat todennäköisimmät syyt kontrolliviivan puuttumiseen.

Tutustu käyttöohjeisiin ennen testin suorittamista.

Acro D-dimer

Vain ammattimaiseen *in vitro* -diagnostiikkaan

Näytteenotto ja näytteen valmistelu

- Anna testien, laimennuspuskurin, näytteiden ja/tai ulkoisten kontrollien saavuttaa [huoneenlämpö](#) (20–30 °C) ennen testaamista. Älä avaa foliopusseja ennen kuin olet valmis suorittamaan testin.
- ACRO D-dimer -testiin voidaan käyttää sormenpäätä, kokoveria tai plasmava. Soveltuvat antikoagulantit: EDTA K2, hepariini, sitraatti, oksalaatti.
- D-dimeerit ovat erittäin epästabiileja molekyylejä. Testaus tulee suorittaa [heti näytteenoton jälkeen](#). Plasma ja kokoveri voidaan säilyttää [2–8 °C lämpötilassa 12 tuntia](#). Sormenpääverinäyte tulee analysoida [välittömästi](#).

Yhteystiedot

Aidian Oy

info@aidian.fi

050 380 9684

Tilaukset: tilaukset@aidian.fi tai puh. 050 381 5198

www.aidian.fi

Tuote	Tuotenro.	Tilausno.
Acro D-dimer -kasetti, 10 testiä	CDN-402	154481